

Departamento de Estadísticas y Tendencias

Centro de Almaceneros y Comerciantes Minoristas de la Provincia de Córdoba

INFORME ECONÓMICO Y SOCIAL OCTUBRE



2023



INFORME ECONÓMICO Y SOCIAL 10/2023 - DEPARTAMENTO DE ESTADÍSTICAS Y TENDENCIAS

CENTRO DE ALMACENOS Y COMERCIANTES MINORISTAS DE LA PROVINCIA DE CÓRDOBA

VALORIZACIÓN Y FLUCTUACIÓN PORCENTUAL CANASTA BÁSICA TOTAL - INFLACIÓN

CANASTA BÁSICA TOTAL

OCTUBRE 2023

INFLACIÓN REGISTRADA
10/2023

10,9 %

LINEA DE POBREZA

HOGAR 4 INTEGRANTES
\$ 371.979³⁹

INFLACIÓN. ACUM. 2023

130,35 %

INFLAC. ACUM. 12 MESES

157,69 %

INF. PROYECTADA 2023

189 %

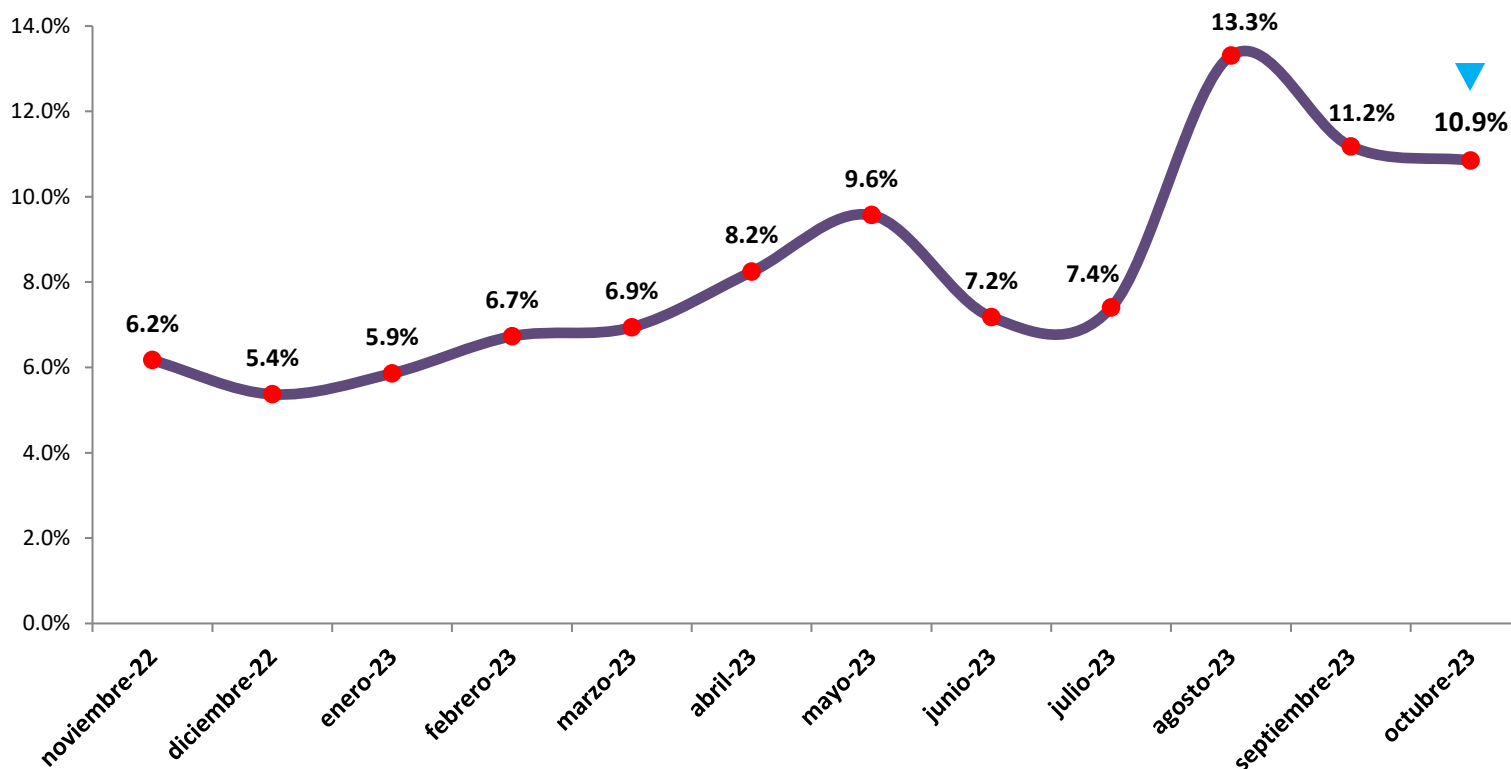
LINEA POBREZA

PROYECTADA 12/2023

(HOGAR 4 INTEGRANTES)

\$ 466.611⁰⁰

Gráfico Evolutivo Inflación - Octubre 2023





INFORME ECONÓMICO Y SOCIAL 10/2023 - DEPARTAMENTO DE ESTADÍSTICAS Y TENDENCIAS
CENTRO DE ALMACENEROS Y COMERCIANTES MINORISTAS DE LA PROVINCIA DE CÓRDOBA

PRINCIPALES MOVIMIENTOS PORCENTUALES POR RUBRO - CANASTA BÁSICA TOTAL – OCTUBRE 2023

PRODUCTO	INFO	VARIACION
BEBIDAS ALCOHOLICAS Y TABACO		14,7 %
ALIMENTOS Y BEBIDAS SIN ALCOHOL		14,3 %
PRENDAS DE VESTIR Y CALZADOS		12,9 %
RECREACIÓN Y CULTURA		10,8 %
RESTAURANTES Y HOTELES		10,7 %
BIENES Y SERVICIOS VARIOS		9,2 %
EQUIPAMIENTO Y MANTENIMIENTO DEL HOGAR		9,2 %
EDUCACIÓN		9,1 %
VIVIENDA, AGUA, ELCTRICIDAD Y OTROS COMBUSTIBLES		8,2 %
TRANSPORTE Y COMUNICACIONES		7,5 %
SALUD		5,4 %

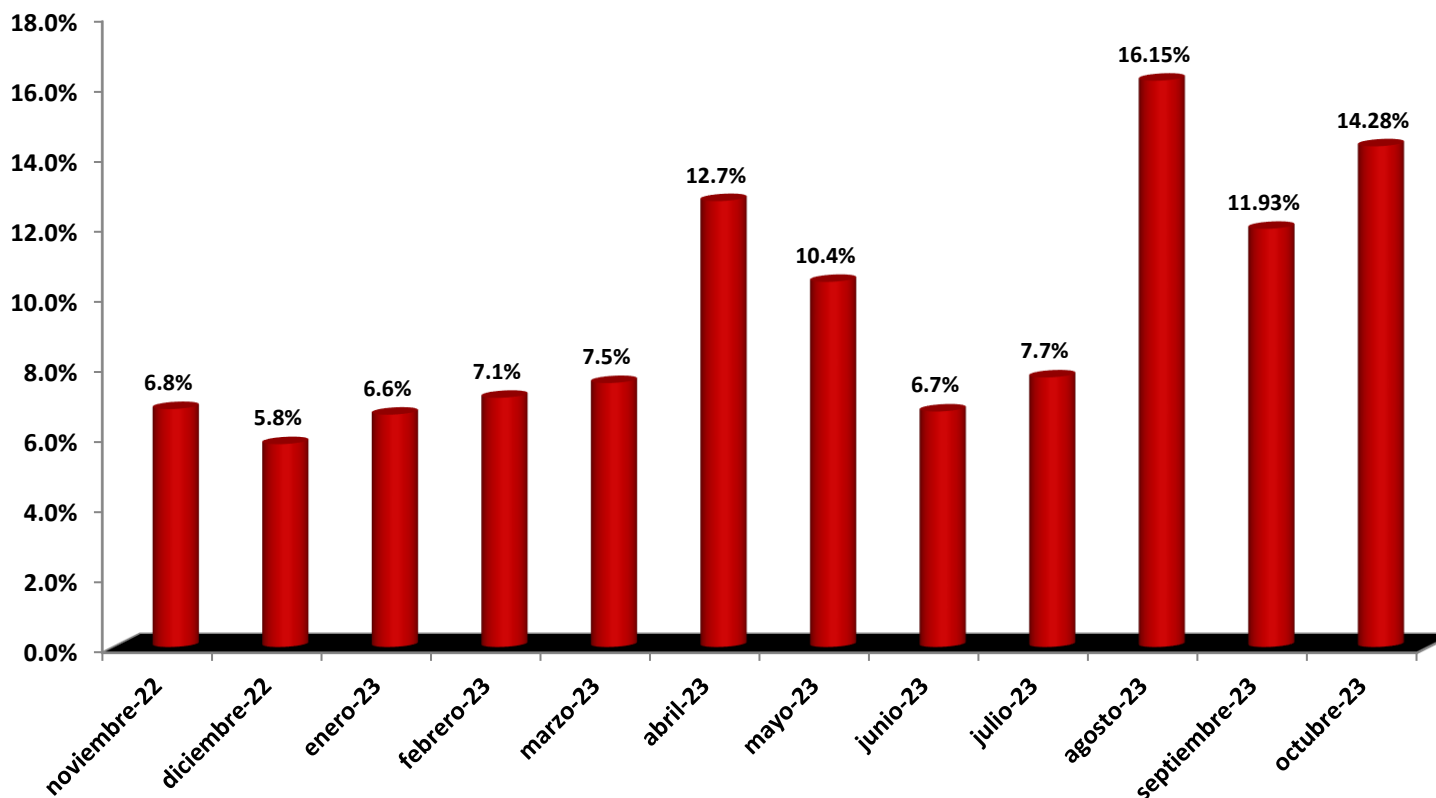


INFORME ECONÓMICO Y SOCIAL 10/2023 - DEPARTAMENTO DE ESTADÍSTICAS Y TENDENCIAS

CENTRO DE ALMACENOS Y COMERCIANTES MINORISTAS DE LA PROVINCIA DE CÓRDOBA

VALORIZACIÓN Y FLUCTUACIÓN PORCENTUAL / CANASTA BÁSICA ALIMENTARIA

Gráfico Evolutivo Canasta Básica Alimentaria - Octubre 2023



CANASTA BÁSICA
ALIMENTARIA

OCTUBRE 2023

INCREMENTO CBA 09/2023

14,3%

LINEA DE INDIGENCIA O
POBREZA EXTREMA

HOGAR 4 INTEGRANTES
\$ 217.891⁴⁹

PARA 1 PERSONA
\$ 70.515⁰⁵

SUBA ACUMULADA 2023
161,12 %

INTERANUAL C.B.ALIMENT.
195,05%

INCR. CBA EN \$ 12 MESES
\$ 144.042⁸³

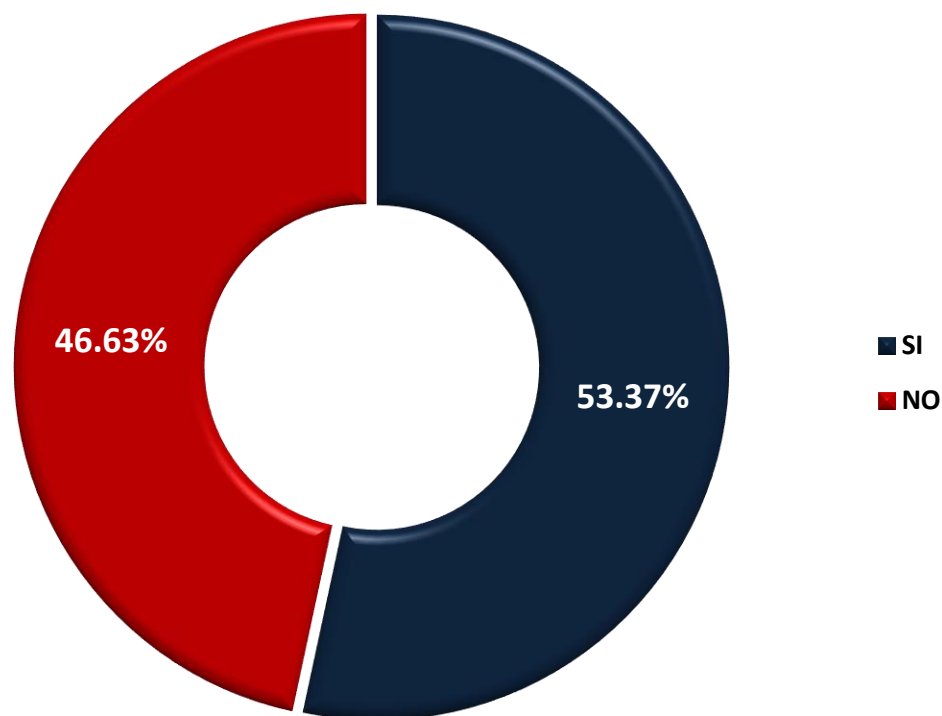
INCR. EN \$ EN OCT. 2023
\$ 27.226⁹⁰



INFORME ECONÓMICO Y SOCIAL 10/2023 - DEPARTAMENTO DE ESTADÍSTICAS Y TENDENCIAS
CENTRO DE ALMACENEROS Y COMERCIANTES MINORISTAS DE LA PROVINCIA DE CÓRDOBA

ENCUESTAS DE HOGARES – SITUACIÓN COMUNIDAD EN GRAL. - OCTUBRE 2023 – PROVINCIA DE CÓRDOBA

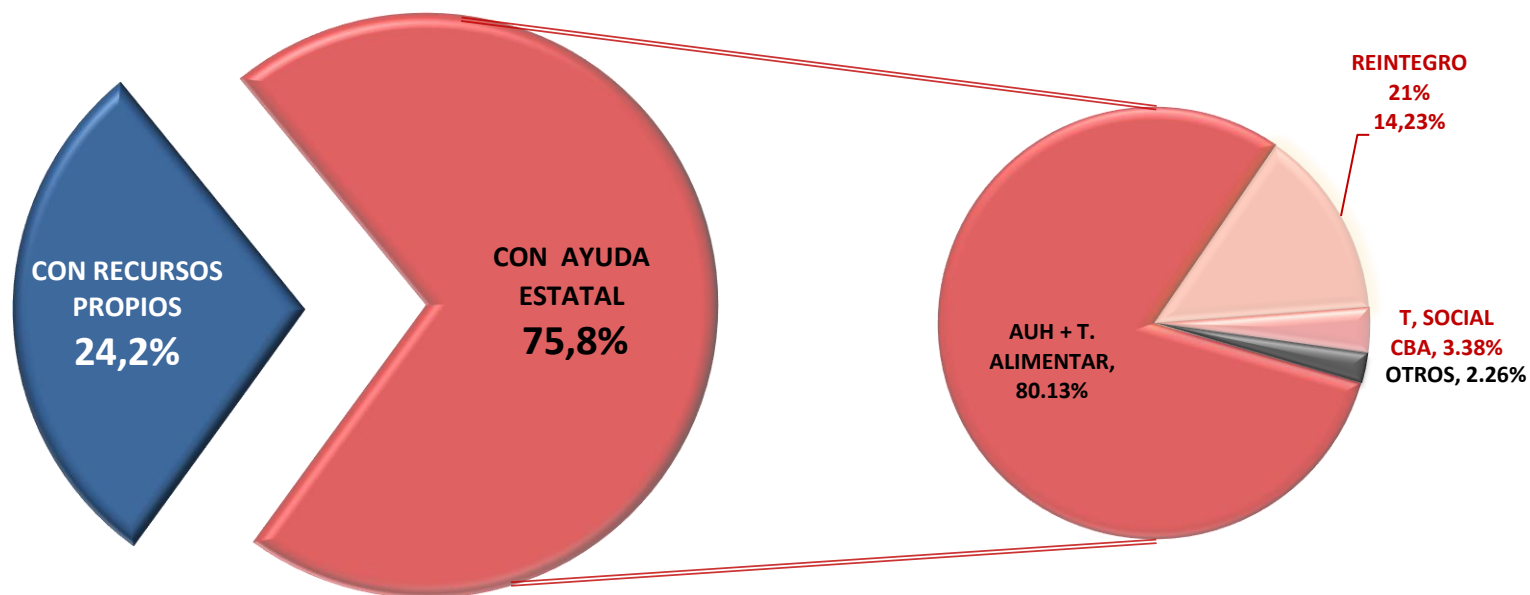
Durante OCTUBRE 2023 y en función de la economía actual de su Grupo Familiar , ¿Pudieron acceder plenamente a la Canasta Básica Alimentaria?





ENCUESTAS DE HOGARES – SITUACIÓN COMUNIDAD EN GRAL. OCTUBRE 2023 – PROVINCIA DE CÓRDOBA

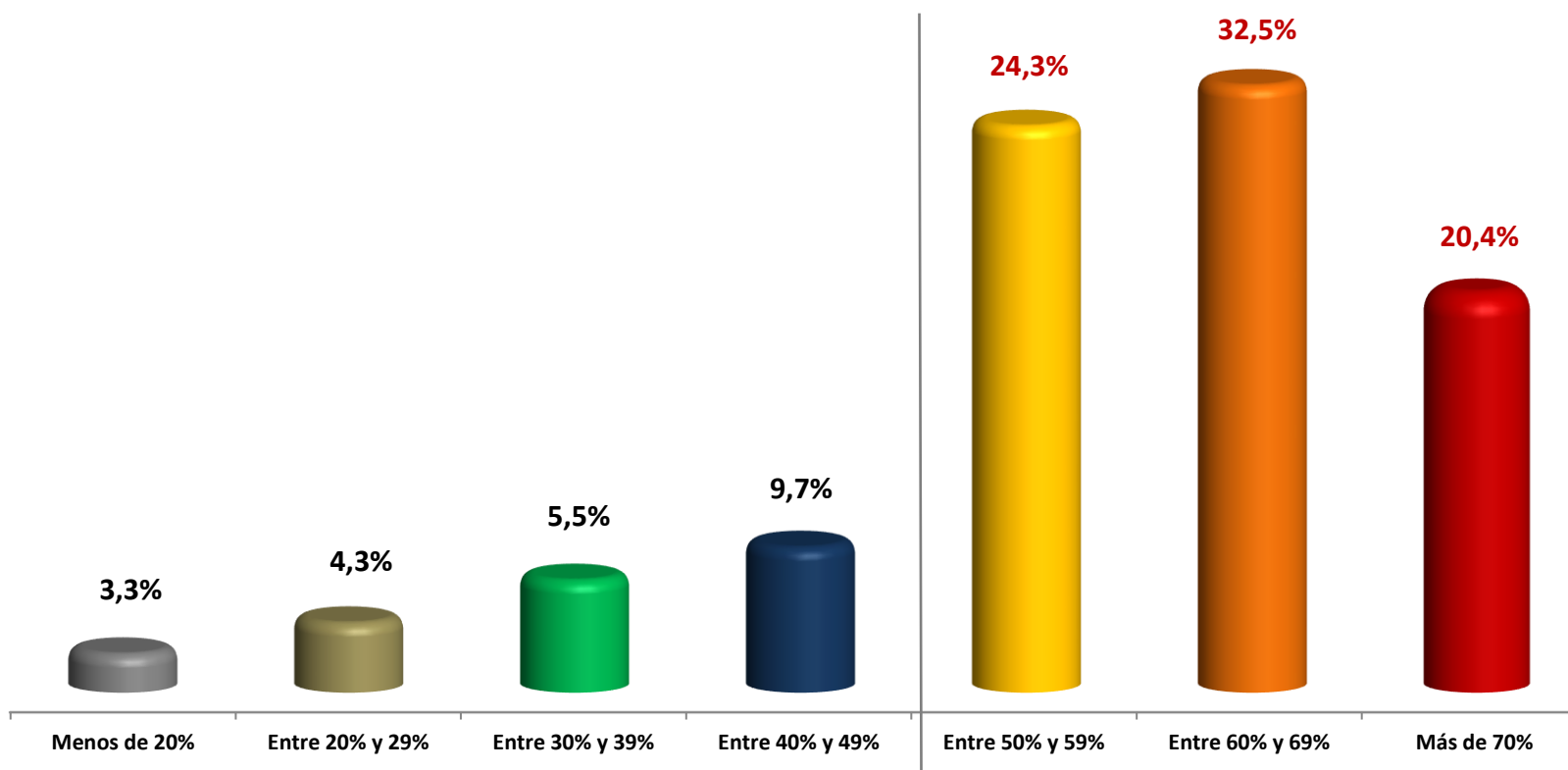
¿De qué manera accedieron las familias cordobesas a los alimentos básicos, durante OCTUBRE 2023?





ENCUESTAS DE HOGARES – SITUACIÓN COMUNIDAD EN GRAL. - OCTUBRE 2023 – PROVINCIA DE CÓRDOBA

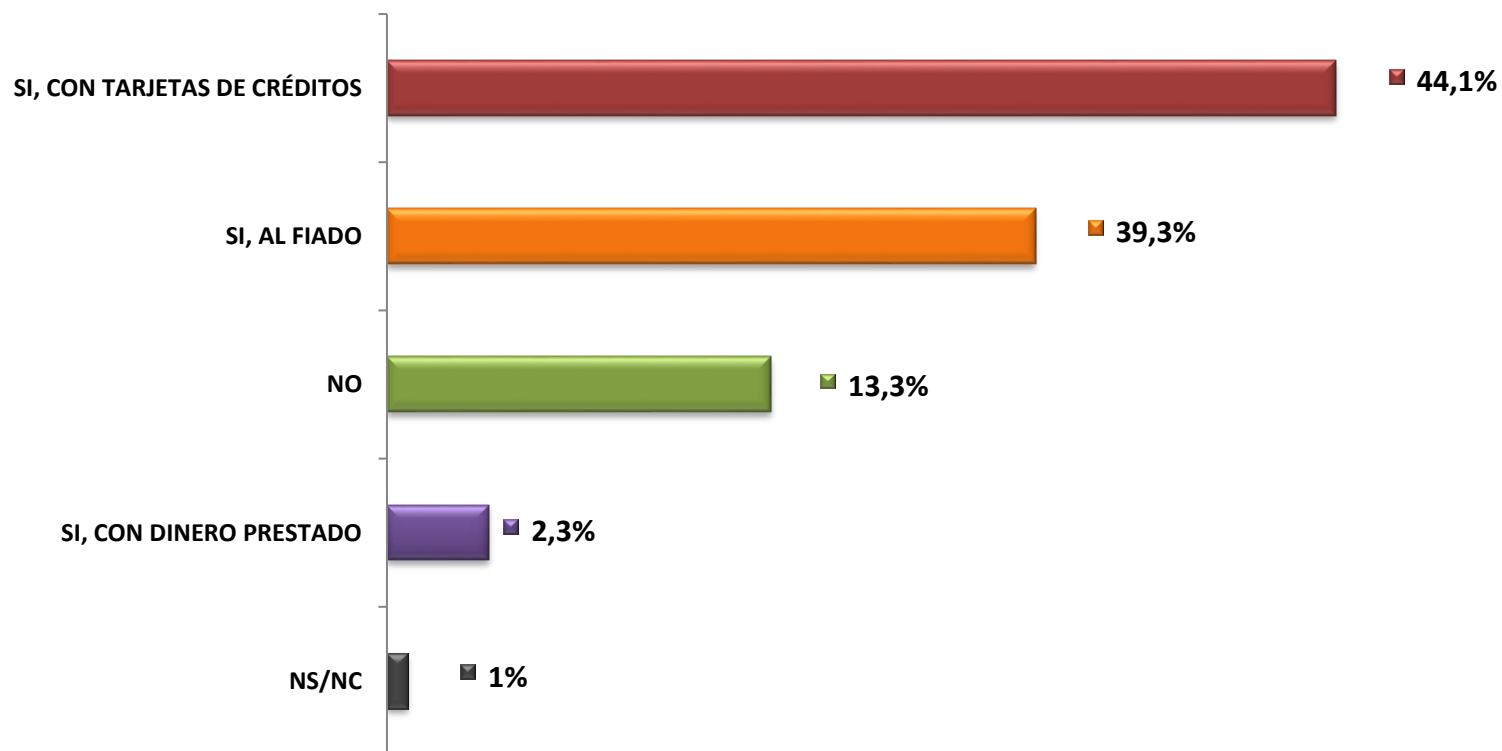
**Durante OCTUBRE 2023, Ud. y su Grupo Familiar
¿Qué porcentaje de sus ingresos totales, debieron destinar a alimentos?**





ENCUESTAS DE HOGARES – SITUACIÓN COMUNIDAD EN GRAL. OCTUBRE 2023 – PROVINCIA DE CÓRDOBA

**Durante OCTUBRE 2023, Ud. y su Grupo Familiar
¿Debieron comprar alimentos con financiación?**



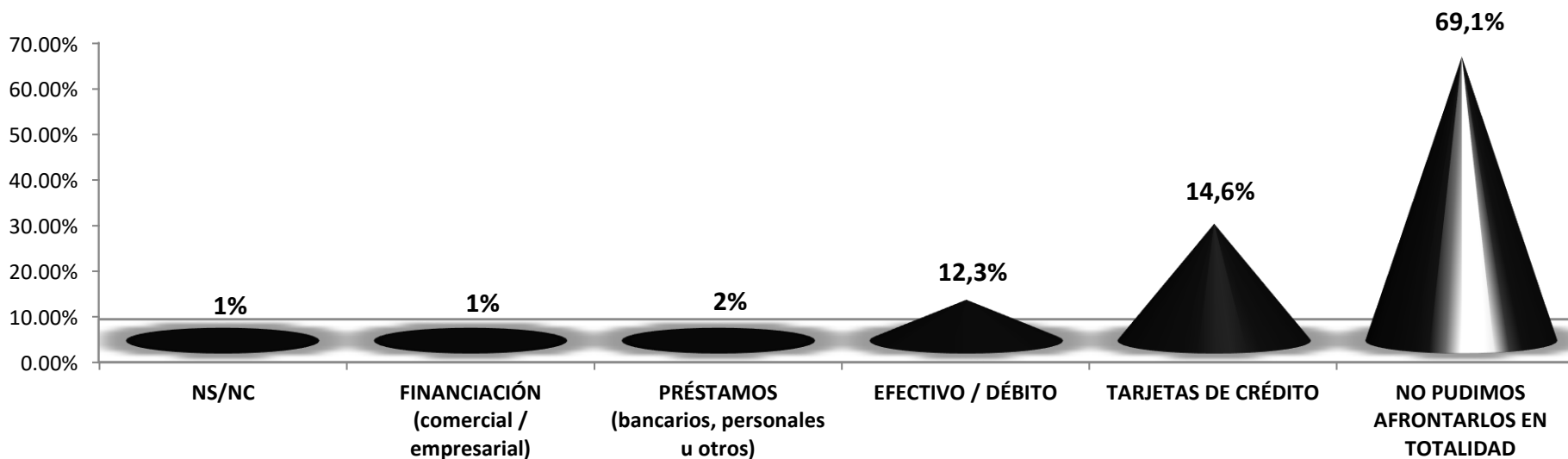


INFORME ECONÓMICO Y SOCIAL 10/2023 - DEPARTAMENTO DE ESTADÍSTICAS Y TENDENCIAS

CENTRO DE ALMACENEROS Y COMERCIANTES MINORISTAS DE LA PROVINCIA DE CÓRDOBA

ENCUESTAS DE HOGARES – SITUACIÓN COMUNIDAD EN GRAL. OCTUBRE 2023 – PROVINCIA DE CÓRDOBA

Durante OCTUBRE 2023 , ¿De qué manera Ud. y su Grupo Familiar, hicieron frente a los gastos corrientes y/o de contingencia?



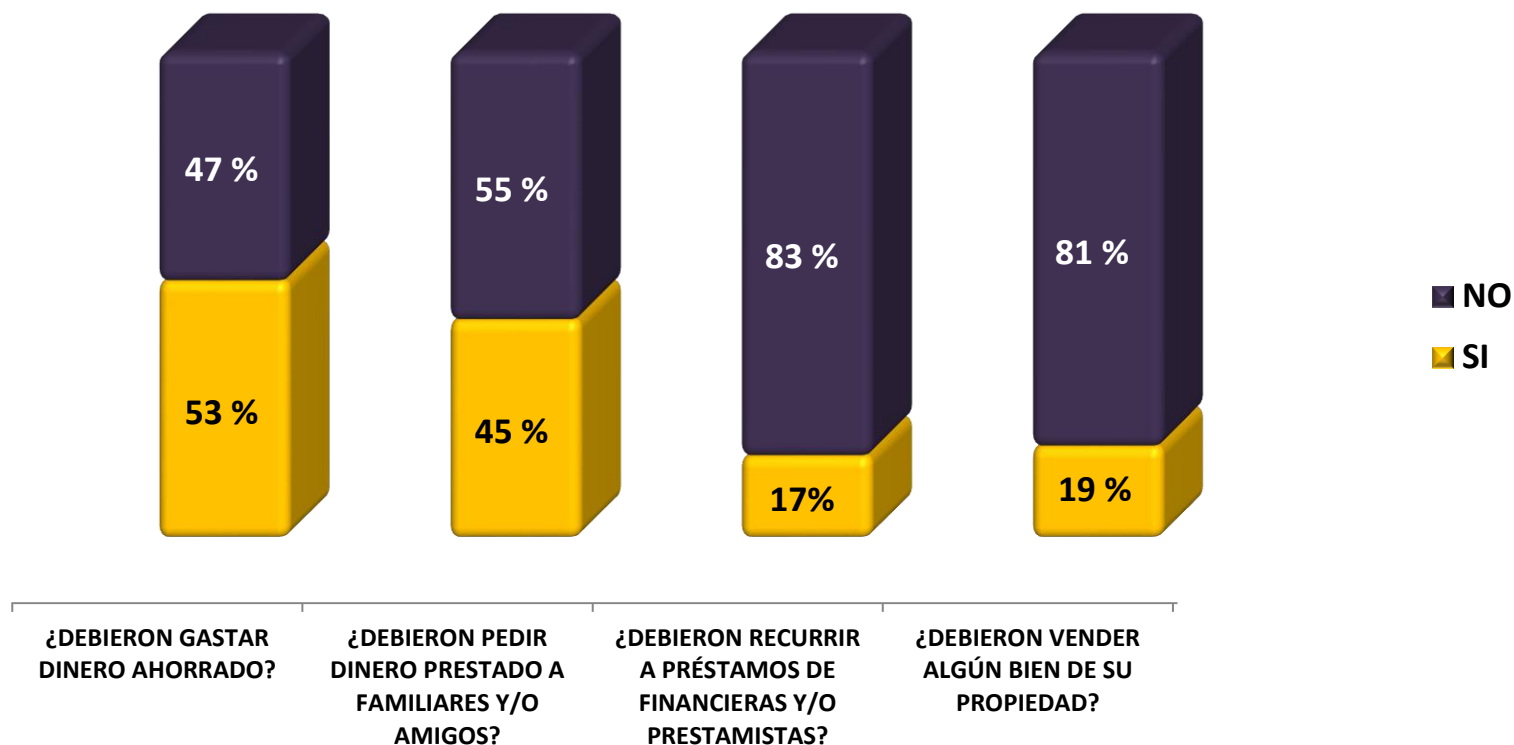


INFORME ECONÓMICO Y SOCIAL 10/2023 - DEPARTAMENTO DE ESTADÍSTICAS Y TENDENCIAS

CENTRO DE ALMACENEROS Y COMERCIANTES MINORISTAS DE LA PROVINCIA DE CÓRDOBA

ENCUESTAS DE HOGARES – SITUACIÓN COMUNIDAD EN GRAL. – OCTUBRE 2023 – PROVINCIA DE CÓRDOBA

Durante el mes de OCTUBRE 2023 para solventar gastos indispensables,
Ud. y su Grupo Familiar:



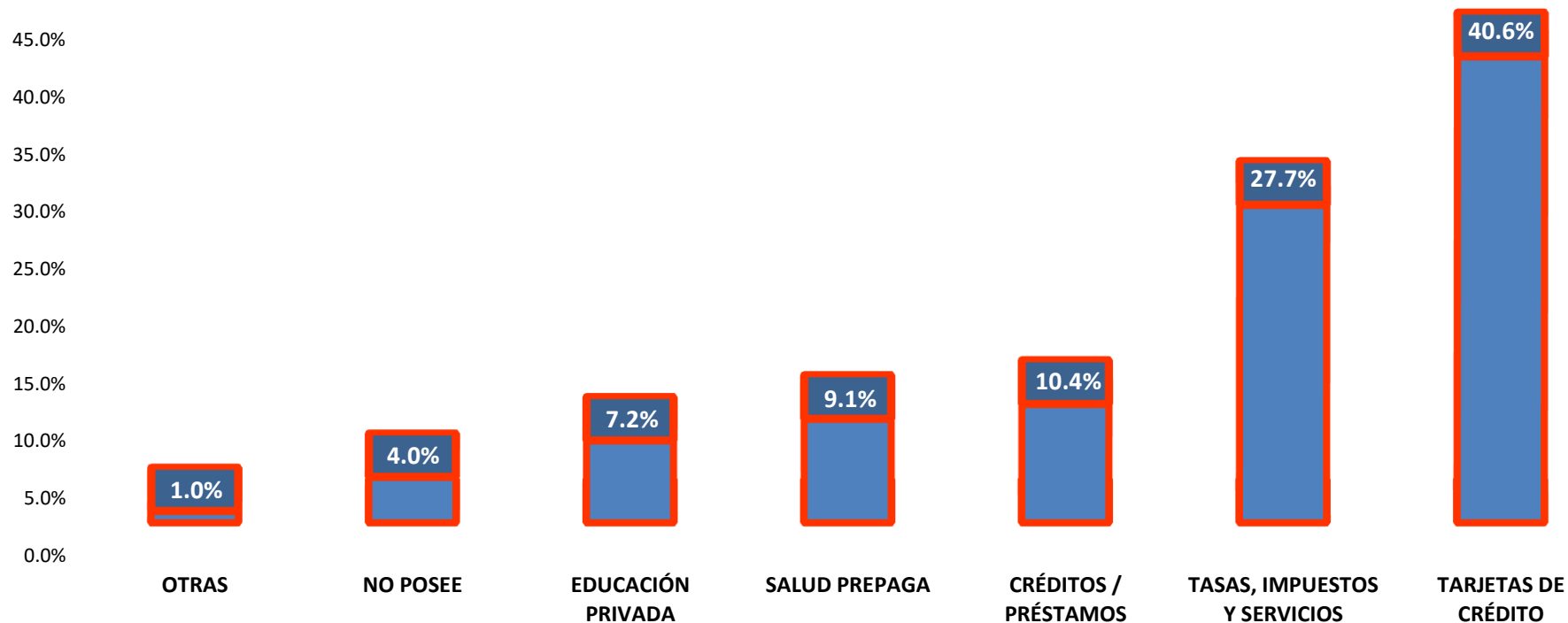


INFORME ECONÓMICO Y SOCIAL 10/2023 - DEPARTAMENTO DE ESTADÍSTICAS Y TENDENCIAS

CENTRO DE ALMACENEROS Y COMERCIANTES MINORISTAS DE LA PROVINCIA DE CÓRDOBA

ENCUESTAS DE HOGARES – SITUACIÓN COMUNIDAD EN GRAL. OCTUBRE 2023 – PROVINCIA DE CÓRDOBA

Obligaciones en mora de Grupos Familiares - *atraso mayor a 60 días* - OCTUBRE 2023





Córdoba, 01 de Noviembre de 2023

Sinopsis Octubre 2023:

El **Departamento de Estadísticas y Tendencias** del **Centro de Almaceneros y Comerciantes Minoristas de la Provincia Córdoba**, registró para el mes de **Octubre 2023** una **Inflación de 10,9 %**.

La **Inflación acumulada** durante los **diez meses** transcurridos de **2023** es de **130,4 %**.
En tanto que la **interanual** es de **157,7 %**.

La **Inflación Técnica Proyectada** para todo **2023**, se estima en **189 %**.

La **Canasta Básica Total** – *determinante de la línea de pobreza* - alcanzó durante **Octubre 2023** un importe de **\$ 371.979.-** - valor mínimo que precisó durante ese periodo, una **familia de 4 integrantes** para cubrir de manera básica los **gastos alimentarios y no alimentarios**.

Las **principales variaciones porcentuales** de los **rubros** que integran la **Canasta Básica Total**, durante el mes de **Octubre 2023**, fueron los siguientes:

Bebidas alcohólicas y tabaco: 14,67%

Alimentos y bebidas sin alcohol: 14,28%

Prendas de vestir y calzados : 12,87%

Recreación y cultura: 10,77%

Restaurantes y hoteles: 10,70%

Bienes y servicios varios: 9,20%

Equipamiento y mantenimiento del hogar : 9,16%

Educación: 9,12%

Vivienda, agua, electricidad y otros combustibles: 8,24%

Transporte y comunicaciones: 7,48%

Salud: 5,35%



La **línea de indigencia** - *para ese mismo tipo de familia de 4 integrantes* - se situó durante **Octubre 2023** en **\$ 217.891.-** según el valor registrado de la **Canasta Básica Alimentaria**, que sufrió una **suba de 14,3 %** durante dicho periodo.

Los **indicadores sociales de mayor relevancia**, obtenidos en el presente **Informe Económico y Social**, realizado sobre **muestra poblacional** de la **Provincia de Córdoba**, a través de **Encuestas personales e individuales a Jefas y Jefes de Hogares** son los siguientes:

- > **46,6 %** de los Hogares **NO** pudo acceder durante **Octubre 2023** a la totalidad de los alimentos que conforman la **Canasta Básica Alimentaria (CBA)**.
- > De aquellos hogares que **SI** pudieron acceder de manera total a la **CBA**, solo el **24,2 %** pudo hacerlo con **recursos propios**; mientras que el **75,8 %** restante, fue asistido con algún tipo de **ayuda estatal** (*AUH / Tarjeta Alimentar – Reintegro de 21% -Tarjeta Social de la Provincia de Córdoba. y/u otros.*) para lograr ese objetivo.
- > **77,2 %** de los **Grupos Familiares** debió gastar durante **Octubre 2023**, más del **50%** del **total** de sus **ingresos**, sólo en **alimentos**.
- > El **85,7 %** de los **Hogares** tuvo que **financiar alimentos** durante **Octubre 2023** (*con **tarjetas de crédito** el **44,1%**, **al fiado** un **39,3%** y/o con **dinero prestado** el **2,3%***).
- > **69,1 %** de las **familias encuestadas**, manifestó no haber podido afrontar los **gastos corrientes y/o de contingencia**, del mes de **Octubre 2023**. Y quienes sí pudieron **costear** éstas **erogaciones**, lo hicieron utilizando mayormente **tarjetas de crédito**.



DEPARTAMENTO DE ESTADÍSTICAS Y TENDENCIAS
CENTRO DE ALMAC. AUTOSERV.Y COMERCIANTES MINORISTAS DE CORDOBA

- > El **53 %** de los **Grupos Familiares**, debió **gastar dinero ahorrado** para cubrir gastos esenciales del periodo **Octubre 2023**.
- > **45 %** de las/los **consultadas/os** debió pedir **dinero prestado** a **familiares y/o amigos** durante **Octubre 2023**, para atender **gastos esenciales**.
- > Con el mismo fin, un **17 %** de **Jefas y Jefes de Hogares**, accedió a **préstamos de financieras y/o prestamistas particulares** durante **Octubre 2023**.
- > **19 %** de las **Familias**, durante **Octubre 2023**, **vendió algún bien de su propiedad**, para atender **gastos esenciales** de su **grupo familiar**.
- > Las **principales deudas en mora** de las **familias encuestadas**, fueron durante **Septiembre 2023**:
 - **Tarjetas de Crédito 40,6%**
 - **Tasas, Impuestos y Servicios 27,7%**
 - **Créditos y Préstamos 10,4%**
 - **Salud Prepaga 9,1%**
 - **Educación Privada 7,2%**



FICHA TÉCNICA:

El presente **Informe Económico y Social**, correspondiente al mes de **Octubre 2023**, fue elaborado por el **Departamento de Estadísticas Y Tendencias** del **Centro De Almaceneros, Autoservicios y Comerciantes Minoristas de Córdoba**.

Para la obtención de los datos necesarios, se recurrió a **relevamientos presenciales**, realizados en todo el todo el territorio de la **Provincia de Córdoba**.

Para las **estimaciones** de la **Canasta Básica Alimentaria**, se aplicaron, **idénticos componentes y metodología** que las utilizadas en la actualidad por el **INDEC (Instituto Nacional de Estadísticas y Censos)** para la **Región Pampeana**.

La valorización de la **Canasta Básica Alimentaria (CBA)**, se estima sobre un **Hogar Tipo II - 4 integrantes** (*según clasificación INDEC*), compuesto por:

- ✓ **Un varón de 35 años** (*equivale a 1 unidad de adulto equivalente*)
- ✓ **Una mujer de 31 años** (*equivale a 0,77 unidades de adulto equivalente*)
- ✓ **Un hijo de 6 años** (*equivale a 0,64 unidades de adulto equivalente*)
- ✓ **Una hija de 8 años:** (*equivale a 0,68 unidades de adulto equivalente*)

En total, el **Hogar Tipo II**, suma **3,09** unidades de consumo o adultos equivalentes.

La composición de la **CBA** para el **adulto equivalente, Región Pampeana**, es la siguiente:

- | | |
|-----------------------------------------------------------------------------------------------------------------|-----------------------------------------------------------------------------------------|
| ▪ Pan 7.020 grs. | ▪ Fiambres 90 grs. (<i>Mortadela, Paleta cocida</i>) |
| ▪ Galletitas de agua 390 grs. | ▪ Huevos 480 grs. (<i>8 un aprox.</i>) |
| ▪ Galletitas dulces 180 grs. | ▪ Leche en polvo entera 330 grs. |
| ▪ Arroz 1.080 grs | ▪ Leche fluida 8.100 grs. |
| ▪ Harina de trigo 1.350 grs. | ▪ Quesos 240 grs. (<i>queso crema, queso cremoso, queso de rallar</i>) |
| ▪ Otras harinas (maíz) 180 grs. | ▪ Yogur 570 grs. |
| ▪ Fideos 1.680 grs. | ▪ Manteca 60 grs. |
| ▪ Papas 6.870 grs. | ▪ Aceite de girasol 1.020 cc. |
| ▪ Batatas 270 grs. | ▪ Margarina p/cocinar 90 grs. |
| ▪ Azúcar 1.290 grs. | ▪ Bebidas no alcohólicas 3.690 cc. (<i>gaseosas, jugos concentrados, soda</i>) |
| ▪ Dulces 210 grs. (<i>dulce de batata, mermelada, dulce de leche</i>) | ▪ Sal fina 150 grs. |
| ▪ Legumbres secas 240 grs. (<i>Lentejas, arvejas</i>) | ▪ Condimentos 90 grs. (<i>Mayonesa, caldos</i>) |
| ▪ Hortalizas 6.690 grs. (<i>acelga, cebolla, lechuga, tomate, tomate envasado, zanahoria, zapallo</i>) | ▪ Vinagre 60 grs. |
| ▪ Frutas 5.880 grs. (<i>manzana, mandarina, naranja, banana, pera</i>) | ▪ Café 30 grs. |
| ▪ Carnes 6.720 grs. (<i>asado, carnaza, carne molida, falda, menudencias, nalga, pescado, pollo</i>) | ▪ Yerba 600 grs. |



DEPARTAMENTO DE ESTADÍSTICAS Y TENDENCIAS
CENTRO DE ALMACENEROS Y COMERCIANTES MINORISTAS DE LA PROV. DE CORDOBA

El **Departamento de Estadísticas y Tendencias del Centro**, genera su propio **IPC – Índice de Precios al Consumidor** – para **determinar mensualmente la variación promedio de los precios de los alimentos y bebidas** en las proporciones consumidas en la **Provincia de Córdoba**. Con ese objeto, durante el mes de **OCTUBRE 2023** se constataron un total de **133.400 precios** de los **57 componentes (30 rubros)** que componen éste **ítem**, relevados en **2.300** unidades comerciales de distinta tipología y formato, seleccionados estratégicamente en relación a su **ubicación geográfica** y a las distintas **realidades socio – económicas** del territorio provincial.

En total, durante el periodo **09/2023** se relevaron:

- **2100 Almacenes y Autoservicios**
- **185 Supermercados (origen local y sucursales de grandes supermercados)**
- **15 Hipermercados**

En tanto para la determinación de la **CANASTA BÁSICA TOTAL (C.B.T)** - *que contiene además el componente no alimentario que deberá erogar mensualmente el mismo grupo familiar-* nuestro **Departamento de Estadísticas y Tendencias**, se basó en la última **ENCUESTA DE HOGARES (EH)**, realizada por nuestra **Institución** durante **OCTUBRE 2023** - sobre **2.500 casos** - en los mismos **puntos geográficos detallados anteriormente**.

Para la determinación de ésta **C.B.T** – delimitante de **umbral de pobreza**, hemos trabajado **bajo normas y estándares estadísticos internacionales**, promediando los **gastos totales** de la población y ampliando la **CBA**, considerando además **bienes y servicios no alimentarios**.

Los rubros analizados fueron:

- **Alimentos y Bebidas no Alcohólicas**
- **Bebidas Alcohólicas y Tabaco**
- **Bienes y Servicios Varios**
- **Educación**
- **Equipamiento y Mantenimiento del Hogar**
- **Prendas de Vestir y Calzado**
- **Recreación y Cultura**
- **Restaurantes y Hoteles**
- **Salud**
- **Transporte y Comunicaciones**
- **Vivienda, Agua, Electricidad y Otros Combustibles**